

# 2024년 2학기 농촌출신 대학생 학자금용자 홈페이지 실행 매뉴얼

한국장학재단  
학자금대출부

시스템 개선 등으로 인하여 일부 내용이 변경될 수 있음

# 목차

I. 농촌출신대학생 학자금융자 실행준비 .....	1
II. 농촌출신대학생 학자금융자 실행 .....	3
III. 농촌출신대학생 학자금융자 전환대출 실행준비 ..	10
IV. 농촌출신대학생 학자금융자 전환대출 실행 .....	11

한국장학재단  
학자금대출부

# I. 농촌출신 대학생 학자금융자 실행준비

## 회원가입 및 로그인

Tip

- 한국장학재단 홈페이지 접속: <http://www.kosaf.go.kr>
- 기존회원일 경우: 간편인증(민간인증서) 로그인
- 신규회원일 경우: 서비스 이용자 등록 후 간편인증(민간인증서) 로그인
- 농촌출신대학생 학자금융자 신청에 앞서 **본인의 전자서명수단 준비** 필수
- 학자금대출 신청 및 실행 시 **본인의 전자서명수단** 반드시 필요

# I. 농촌출신 대학생 학자금융자 실행준비

## 농촌학자금융자 실행

 한국장학재단	장학금	학자금대출	인재육성	기부	기숙사	고졸만JOB	고객센터	재단소개	정보공개
<p><b>학자금 지원구간</b></p> <p>한눈에 보는 학자금 지원구간</p> <p>나의 학자금 지원구간 확인</p> <p>학자금 지원구간 최신화 신청</p> <p>(가구원용)가구원 정보제공 동의현황 및 동의하기</p> <p>(학생용)가구원 정보제공 동의현황</p> <p>국외 소득·자산 신고 현황</p> <p>가구원 학자금 지원구간 신청 현황</p>	<p><b>학자금대출 안내</b></p> <p>학자금대출 소개하기</p> <p>취업 후 상환 학자금대출</p> <p>일반 상환 학자금대출</p> <p>농촌출신대학생 학자금융자</p> <p>학정은행제 학습자 학자금대출</p> <p>한미 대학생 연수(WEST) 프로그램 어학연수비대출</p> <p>특별생활유예대출</p> <p>한국장학재단 저금리 전환대출 소개하기</p> <p>금융교육</p>	<p><b>종합조회</b></p> <p><b>학자금대출 신청</b></p> <p>학자금대출 신청가이드</p> <p>사전신청현황</p> <p>서류제출현황</p> <p><b>① 학자금대출 실행 (신청현황)</b></p> <p><b>농촌학자금용자 실행</b></p> <p><b>한국장학재단 저금리 전환대출</b></p> <p>저금리 전환대출 신청</p> <p>저금리 전환대출 실행 (신청현황)</p> <p>저금리 전환대출 실행완료확인</p>	<p><b>학자금 증복지원방지</b></p> <p>증복지원방지 제도 안내</p> <p>증복지원현황 조회</p> <p><b>학자금대출 상환 안내</b></p> <p>취업 후 상환 학자금대출</p> <p>일반 상환 학자금대출</p> <p>농촌학자금금융자/무이자대여</p> <p>군복무이자면제</p> <p>재학기간 이자면제</p> <p>지자체 이자지원</p> <p>체크카드 포인트 상환</p> <p>학자금대출 상환 조건변경</p> <p>프리워크아웃(사전채무조정)</p> <p>스마트 학자금 상환결제 하기</p>	<p><b>학자금대출 신용회복관리 (장기면제)</b></p> <p>신용회복지원 제도 소개</p> <p>분할상환제도</p> <p>순매입(지연매입)금면제</p> <p>중소기업 재직자 분할상환약정제도</p> <p>분할상환약정 조건변경 제도</p> <p>사회적 배려계층 상환유예제도</p> <p>신용도면단정보 회복제도</p> <p>정상화(기한이익부활)제도</p> <p>전자채무승인제도</p> <p>사면·상환영인 학자금대출 채무면제</p> <p>외부 연계 신용회복지원</p>	<p><b>학자금은행</b></p> <p>학자금대출 상환</p> <p>학자금대출 상환지원</p> <p>학자금대출 사후관리</p> <p><b>증명서발급</b></p> <p><b>신용교육</b></p>				

⌂	학자금대출 ▾	농촌학자금융자 실행 ▾	+	-	🔍	f	🐦	b
---	---------	--------------	---	---	---	---	---	---

## 농촌학자금융자 실행

### 학자금대출 신청현황

님, 총1건의 학자금대출 신청 정보가 있습니다.

선택	신청날짜	대출상품	학적	대학	학과	연체 여부	증복지원 여부	기등록여부	상태	② 지급실행
<input type="checkbox"/>		농촌학자금융자 등록금				N	N	등록대상	대출승인	지급신청

[학자금대출 일정 >](#)

[대출거절사유 >](#)

[대출거절/상사중 해소방법 >](#)

[신청/실행예매일 >](#)

[대출제도비교 >](#)

※ 농촌학자금융자 실행 시 주의사항

#### 1) 공통

- 학자금대출 실행 가능 시간은 오전 9시 ~ 오후 5시(토요일, 공휴일 제외)입니다.
- 대출 신청 시 소속대학, 학과, 학번, 학년, 학적 등 정보를 오입력한 경우 대출 실행이 불가하므로 정확한 정보인지 확인 후 실행하시기 바랍니다.
- 미성년자 및 '19학년도 이후 입학(신입, 편입, 재입학)한 성년 학부생의 대출정보는 부모에게 통지될 수 있습니다.

#### 2) 등록금대출

- 학자금대출 승인 후 대학에서 지정한 등록금 수납기간에만 대학 등록금 수납을 위한 등록금대출 실행이 가능합니다.
- 한국장학재단의 등록금대출을 받아 납부하는 교육비는 등록금을 납입하는 연도에 교육비 세액 공제를 받을 수 없습니다. 학생이 등록금대출금을 상환하는 연도에 원리금 상환액에 대하여 교육비 세액 공제를 받을 수 있습니다.

#### 3) 생활비대출

- 농촌학자금융자로는 생활비대출이 불가합니다.
- 단, 취업후 상환 일반 생활비대출 이용이 가능합니다.

#### 4) 농촌학자금융자 전환대출

- 일반/취업후 상환 학자금대출을 실행한 학부생은 농촌학자금융자 자격요건을 충족하는 경우에 해당하기 농촌학자금융자로 전환 실행 가능합니다.

※ 학자금대출 신청 및 실행 전 전자서명수단(공동/금융/간편인증)을 미리 준비하시기 바랍니다. (사용가능한 전자서명수단 변동가능)

[서류제출현황 바로가기 >](#)

[신청서보기 >](#)

[신청서 인쇄 >](#)

[신청서 취소 >](#)

[신청수정 \(소속대학변경\) >](#)

Tip

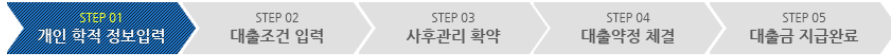
- ① 학자금대출 > 학자금대출 신청 > 농촌학자금융자 실행하면 접속
- ② 신청현황 화면에서 [지급신청] 버튼 클릭
- ※ '상태'값이 [대출승인]일 경우에만 [지급신청]버튼이 활성화 됨

## II. 농촌출신 대학생 학자금용자 실행

### STEP01. 개인, 학적 정보입력

#### 신청현황

○ 농촌학자금용자 지급실행 신청 페이지 입니다.



○ 개인 정보와 학교 정보를 정확히 입력하세요.

이름		주민등록번호			
대출상품	농촌학자금용자	신청일자			
소속대학		단과대학			
학과/전공		학년			
학적구분		학번/수험번호			
휴대폰번호*	<input type="text"/> - <input type="text"/> - <input type="text"/>		전화번호*	<input type="text"/> - <input type="text"/> - <input type="text"/>	
이메일*	<input type="text"/> @ <input type="text"/>			<input type="text"/>	
실거주지 주소*	<input type="text"/> <a href="#">우편번호찾기 &gt;</a> <input type="text"/>				

\* 신청시 입력한 개인정보가 변동이 없는지 확인하시고, 변경된 경우 재가입해주시기 바랍니다.

확인 >

취소

Tip

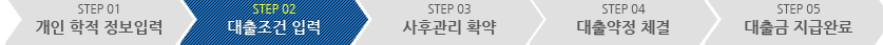
- STEP 01. 개인, 학적 정보입력 단계: 개인정보와 학교정보를 정확하게 입력 후 [확인] 버튼 클릭!
- 신청 시 입력했던 정보 자동 기입(학적정보는 수정 불가, 개인정보는 수정 가능)
- 오류가 있는 경우 [지급신청] 버튼 클릭 시 오류 관련 메시지가 생성됨

## II. 농촌출신 대학생 학자금융자 실행

### STEP02. 대출조건 입력

#### 신청현황

● 농촌학자금융자 지급실행 신청 페이지 입니다.



● 자동이체계좌와 입출금계좌를 등록하세요.

#### 계좌정보

결제방법	자동이체		
	이용을 원하는 계좌번호를 선택하세요. <input type="button" value="수취계좌조회"/> > 이미 등록된 계좌가 있는 경우 선택 <input type="button" value="신규계좌등록"/> > 등록된 계좌가 없는 경우 선택 (신규등록 에러 시 아래 우회경로에서 등록요청)		
자동이체계좌 (원금 상환)	은행	예금주	계좌번호
	-	-	-
	* 농촌학자금융자의 경우, 자동이체계좌 약정 시 모든 학기 용자에 일괄 적용됩니다. * 본인 명의 계좌만 등록 가능하며, 일반계좌번호로 등록해야 합니다. ※ 우회경로: 학자금대출 > 학자금뱅킹 > 학자금대출 상환지원 > 자동이체계좌등록/약정		
본인 입출금계좌 (등록금반환/자비등록시 수령)*	이용을 원하는 계좌번호를 선택하세요. <input type="button" value="수취계좌조회"/> > 이미 등록된 계좌가 있는 경우 선택 <input type="button" value="신규계좌등록"/> > 등록된 계좌가 없는 경우 선택 (신규등록 에러 시 아래 우회경로에서 등록요청)		
	은행	예금주	계좌번호
	-	-	-
	* 본인 명의 계좌만 등록 가능하며, 일반계좌번호로 등록해야 합니다. ※ 우회경로: 학자금대출 > 학자금뱅킹 > 학자금대출 상환지원 > 자동이체계좌등록/약정		

● STEP 02. 대출조건 입력 단계: 자동이체 계좌와 입출금 계좌 등록

\* 농촌학자금융자의 경우, 자동이체계좌 등록/변경 시 모든 학기 농촌학자금융자에 일괄 적용

\*\* 본인 명의 계좌만 등록 가능하며, 일반계좌번호로 등록해야 함

※ 신규등록 에러 시 우회경로 이용 가능(학자금대출 > 학자금뱅킹 > 학자금대출 상환지원 > 자동이체계좌 등록/약정)

● 기존에 등록된 계좌 사용 시 등록된 계좌 선택 후 수취계좌조회

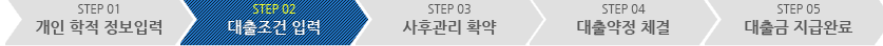
Tip

## II. 농촌출신 대학생 학자금융자 실행

### STEP02. 대출조건 입력

#### 신청현황

● 농촌학자금융자 지급실행 신청 페이지입니다.



● 자동이체계좌와 입출금계좌를 등록하세요.

#### 계좌정보

결제방법	자동이체						
자동이체계좌 (원금 상환)	<p>이용을 원하는 계좌번호를 선택하세요. <span>수취계좌조회 &gt;</span> • 이미 등록된 계좌가 있는 경우 선택</p> <p><b>신규계좌등록 &gt;</b> • 등록된 계좌가 없는 경우 선택 (신규등록 에러 시 아래 우회경로에서 등록요청)</p> <table border="1"> <thead> <tr> <th>은행</th> <th>예금주</th> <th>계좌번호</th> </tr> </thead> <tbody> <tr> <td>-</td> <td>-</td> <td>-</td> </tr> </tbody> </table> <p>• 농촌학자금융자의 경우, 자동이체계좌 약정 시 모든 학기 본인 명의 계좌만 등록 가능하며, 일반계좌번호로 등록해  <b>※ 우회경로: 학자금대출 &gt; 학자금뱅킹 &gt; 학자금대출</b></p>	은행	예금주	계좌번호	-	-	-
은행	예금주	계좌번호					
-	-	-					
본인 입출금계좌 (등록금반환/자비등록시 수령)	<p>이용을 원하는 계좌번호를 선택하세요. <span>수취계좌조회 &gt;</span> • 은행</p> <p><b>신규계좌등록 &gt;</b> • 등록된 계좌가 없는 경우 선택 (신규등록 에러 시 아래 우회경로에서 등록요청)</p> <table border="1"> <thead> <tr> <th>은행</th> <th>계좌번호</th> </tr> </thead> <tbody> <tr> <td>-</td> <td>-</td> </tr> </tbody> </table> <p>• 본인 명의 계좌만 등록 가능하며, 일반계좌번호로 등록해  <b>※ 우회경로: 학자금대출 &gt; 학자금뱅킹 &gt; 학자금대출</b></p>	은행	계좌번호	-	-		
은행	계좌번호						
-	-						

**계좌 등록**

예금주: 농촌학자금융자   상품구분: 농촌학자금융자   은행: 은행을 선택하세요

계좌번호: 계좌번호를 입력하고 입력해 주세요 수취계좌조회 >

자동계좌이체 신청약관

**자동계좌이체 신청약관**

본 약관은 자동계좌이체방식(이하 "자동계좌이체"라 함)을 납부하고자 하는 자(이하 "납부자")와 납부자의 예금계좌를 보유한 자(이하 "계좌소유자")가 체결하는 계약입니다.

- 본인(납부자)은 한국장학재단(이하 "재단")에서 제공하는 농촌출신 대학생 학자금대출(이하 "대출금")에 대해 지정된 계좌(이하 "지정납부계좌")를 통해 납부합니다.
- 자동이체를 위하여 지정납부계좌와 본인입출금계좌를 등록하고, 금융기관의 자동이체 처리절차에 따라 자동이체합니다.
- 재단은 학자금대출 계좌별 납부일 및 대출일 현재 지정납부계좌의 예금잔액이 재단의 계좌별 청구금액 전부를 결제할 수 있을 때에만 동 금액을 출금하며 예금잔액 부족으로 청구금액 전부를 결제할 수 없을 때에는 부분출금을 하지 않습니다.
- 재단은 지정납부계좌의 예금잔액 부족으로 학자금대출의 연체가 발생했을 때에 재단이 정하는 방법과 절차에 따라 지정납부계좌의 예금잔액을 조회하여 제3항의 출금조건을 충족하는 경우에 한해 재단의 청구금액을 출금합니다.
- 납부자의 사정으로 지정납부계좌를 변경 또는 해지하고자 하는 경우 납부일 30일전까지 재단 또는 금융기관에

☐ 위 내용에 동의합니다.

확인 > 취소 >

Tip

- 신규계좌 등록 시 팝업창에서 정보 입력 후 수취계좌조회
- 수취계좌조회 실패 시 다음단계 진행 불가
- 신규등록 에러 시 우회 경로 이용 가능 (학자금대출>학자금뱅킹>학자금대출 상환지원>자동이체계좌 등록/약정)

## II. 농촌출신 대학생 학자금용자 실행

### STEP02. 대출조건 입력

#### ○ 대학등록금을 선택하세요.

- 필수경비/선택경비를 확인한 후 등록금 및 납입금액을 확인하시기 바랍니다.
- 대출받으실 선택경비를 체크해 주시기 바랍니다.

#### 대학등록금 선택

필수경비		선택경비	
과목	금액	과목	금액
수업료	1,707,000 원		
소계	1,707,000 원	소계	0 원
등록금 합계	1,707,000 원 일백칠십만 칠천 원	등록금합계 = 필수경비 소계 + 선택경비 소계	
타기관학자금 합계	0 원	수해장학금: 해당사항 없음	
	원		
장학금 합계	0 원		
	원		
예치금	0		
등록금 대출한도	해당없음		
등록금대출가능금액	1,707,000 원		
	일백칠십만 칠천 원		
등록금 대출금액	1,707,000 원	등록금 대출금액	
	일백칠십만 칠천 원	= 등록금합계 - 타기관학자금 합계 - 장학금 합계 - 예치금	
대출금지급 및 지급방법	<div>대학계좌 [은행:            예금주:            계좌번호:            ]</div> <div>• 이 대출은 대출개시일에 전액 지급되며, 등록금은 학교가 지정한 계좌로 입금됩니다.</div> <div>다만 등록금을 이미 납부한 경우, 신입생군에 한하여 등록금이 본인이 지정한 '입출금계좌'(본인명의로)로 입금됩니다.</div> <div>• 위 입출금계좌는 대학 또는 재단 등으로부터 환급금 등이 있을 경우 수신계좌로도 사용합니다.</div>		

#### ○ 대출약정 정보를 선택하세요.

#### 대출약정 정보

상환방법*	원금균등상환 <input type="button" value="상환방법안내 &gt;"/>
거치기간* (이자만 상환)	<input type="button" value="-거치기간을 선택하세요-"/> * 농촌학자금용자: 무이자 대출로 거치기간 중 상환의무 없음(원금 중도상환 가능) ※ 0개월 선택 시 다음달부터 원금 상환시작
상환기간* (원리금 상환)	<input type="button" value="-상환기간을 선택하세요-"/> * 농촌학자금용자: 무이자 대출로 원금균등분할상환
대출기간 (거치+상환)	0      개월
대출금액	1,707,000 원      일백칠십만 칠천 원

[< 이전](#)
[확인 >](#)
[취소](#)

Tip

- 대학에서 업로드 한 수납원장 정보로 구성
- 등록금합계 = 필수경비 + 선택경비 (선택경비는 학생이 대출여부 선택 가능)
- 등록금 대출금액 = 등록금합계-타기관학자금-장학금-예치금
- 최소 대출 금액 : 등록금 10만원 이상
- 거치기간 및 상환기간(원금균등분할상환기간) 설정 후 확인



## II. 농촌출신 대학생 학자금융자 실행

### STEP03. 사후관리 확약

#### 신청현황

● 농촌학자금융자 지급 신청 페이지 입니다.

STEP 01  
개인 학적 정보입력

STEP 02  
대출조건 입력

STEP 03  
사후관리 확약

STEP 04  
대출약정 체결

STEP 05  
대출금 지급완료

학자금(등록금) 대출 상환 동의서

성명	주민등록번호
----	--------

학자금(등록금)대출 상환동의서

소속대학교 귀중  
한국장학재단 귀중

본인은 한국장학재단으로부터 학자금대출을 받은 후 부득이한 사정(휴학, 자퇴, 제적, 기타)으로 납부한 등록금을 대학으로 부터 반환받게 될 경우 대학이 본인에게 직접 반환하는 대신 한국장학재단에 반환하여 본인의 학자금대출 잔액에서 상환처리(대출받은 금액이 대학이 본인에게 반환할 금액보다 적은 경우에는 그 자액을 본인에게 직접 반환) 할 것을 동의합니다.  
또한, 본인은 대학에서 위 반환금을 본인에게 반환한 경우에도 직접 또는 대학을 통하여 즉시 한국장학재단에 반환하여 대출 잔액에 상환 처리할 것에 동의합니다.  
본인이 신(舊)입생 추가대출\*을 받은 경우, 입학 포기, 입학 취소 등의 학적변동이 발생한 대학의 등록금 대출금(대학이 본인에게 직접 반환한 경우) 및 대출 이후 발생한 이자, 지연배상금 및 잔여원금은 본인이 즉시 상환처리하며, 재단이 별도 연락 없이 본인의 지정납부계좌\*\*에서 이를 직접 이체 출금하는 것에 동의합니다.

\* 신(舊)입생 추가대출 : 신입생, 편입생이 입학예정(또는 기존) 대학으로 등록금 대출을 받은 후, 동일 학기에 추가로 타 대학에 합격하여 긴급하게 타 대학으로 등록금 대출을 받고자하는 특별한 경우에 한하여, 기존 대출금을 반환 또는 상환하기 전, 추가로 등록금대출을 지원하고 기존 대학에서 등록금대출분 만원을 재단으로 반환하는 제도(재학생 및 재입학생 이용불가)  
\*\* 지정납부계좌 : 재단 지정계좌(이체 신청약관)의 지정납부계좌를 알람.

년 월 일

본인은 위 학자금(등록금) 대출 상환 동의서를 충분히 읽고 이해하였습니까? ☐ 예 ☒ 아니오 내용에 동의합니다.

< 이전

전자서명 동의 >

취소

Tip

- STEP 03. 사후관리 확약 단계: 대출 상환 동의서 내용을 확인
- 내용 확인 후 동의여부 체크! 모두 확인 후 전자서명 동의 진행

## II. 농촌출신 대학생 학자금융자 실행

### STEP04. 대출약정 체결

#### 신청현황

● 농촌학자금융자 지급실행 신청 페이지 입니다.



#### ○ 학교정보

이름		주민번호	
소속대학		학과/전공	
학년		학번/수업번호	

#### ① ● 농촌학자금융자

● 등록금 대출 내역을 확인하시기 바랍니다.

과목	(가) 필수경비	금액	과목	(나) 선택경비	금액
수업료		3,560,000 원	학생회비		11,000 원
			의료공제비		10,500 원
			보건비		7,000 원
소계		3,560,000 원	소계		28,500 원
등록금 합계(필수경비+선택경비)					3,588,500 원
타기관학자금 합계					0 원
장학금 합계					2,600,000 원
예치금					0 원
등록금 대출한도					해당없음
등록금대출가능금액					988,500 원
등록금 대출금액(등록금합계 - 타기관학자금 합계 - 장학금 합계 - 예치금)					988,500 원
등록금 입금계좌			대학계좌 {은행: _____, 예금주: _____, 계좌번호: _____}		

#### ○ 대출정보

대출과목	농촌학자금융자	상환방법	원금균등상환
대출기간	개월	대출월	
거치기간		상환기간	
대출금리	0% (거치기간중 연 0% / 상환기간중 연 0%)		
결제방법	자동이체	자동이체납입일	
자동이체 계좌	{은행: _____, 예금주: _____, 계좌번호: _____}		

#### ○ 대출 거래 약정

재단여신거래 기본약관을 읽고 이해하고 동의 하시겠습니까?	<b>내용확인 &gt;</b>	<input type="radio"/> 예, 내용에 동의합니다.	<input type="radio"/> 아니요
전자금융거래 기본약관을 읽고 이해하고 동의 하시겠습니까?	<b>내용확인 &gt;</b>	<input type="radio"/> 예, 내용에 동의합니다.	<input type="radio"/> 아니요
전자금융서비스 이용약관을 읽고 이해하고 동의 하시겠습니까?	<b>내용확인 &gt;</b>	<input type="radio"/> 예, 내용에 동의합니다.	<input type="radio"/> 아니요
농촌출신대학생 학자금융자 약정서를 읽고 이해하고 동의 하시겠습니까?	<b>내용확인 &gt;</b>	<input type="radio"/> 예, 내용에 동의합니다.	<input type="radio"/> 아니요
반환등록금 상환위임동의서 및 대출전환동의서를 읽고 이해하고 동의 하시겠습니까?	<b>내용확인 &gt;</b>	<input type="radio"/> 예, 내용에 동의합니다.	<input type="radio"/> 아니요
자동계좌이체 신청 약관을 충분히 읽고 이해하셨습니까?	<b>내용확인 &gt;</b>	<input type="radio"/> 예, 내용에 동의합니다.	<input type="radio"/> 아니요
학자금대출 핵심설명서를 충분히 읽고 이해하셨습니까?	<b>내용확인 &gt;</b>	<input type="radio"/> 예, 내용에 동의합니다.	<input type="radio"/> 아니요

- 약정서 등의 및 기타 모든 정보 입력 후 '대출금지급실행' 버튼 클릭 후 전자서명수단을 통한 동의가 완료되어야 실행이 가능합니다.

#### ③ ● 대출금지급실행 >

취소

• STEP 04. 대출약정 체결 단계: 1~3단계에서 입력했던 내용 최종 확인

• ① 대출 거래 약정 내역을 상세하게 확인

• ② 대출 거래 약정 내용을 충분히 읽고 동의 진행

• ③ **[대출금지급실행]** 버튼 클릭하여 **대출 실행 진행**: 본인 전자서명수단으로 동의  
- 본인 전자서명수단이 없을 경우 대출실행 불가하므로 주의

• 국가장학금 수혜 내역 반영 후 대출 실행을 희망할 경우, 대학 또는 상담센터 (1599-2000)로 문의(단, 대학 등록기간 내에만 등록금대출 실행 가능하므로 등록기간 반드시 확인)

• 우선감면 미반영 후 대출 시, 사후 대출원금에 국가장학금액 상환처리

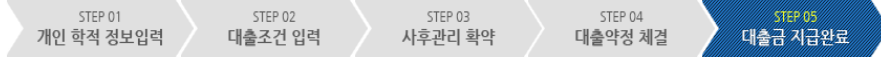
Tip

## IV. 농촌출신 대학생 학자금융자 실행

### STEP05. 대출 실행완료

#### 신청현황

○ 농촌학자금융자 지급실행 신청 페이지 입니다.



#### ○ 학교정보

이름		주민번호	
소속대학		학교/전공	
학년		학번/수업번호	

①

#### ○ 대출정보

대출계좌번호			
대출과목	농촌학자금융자	상환방법	원금균등상환
대출기간		대출일	
거치기한		상환기한	
대출금리	0%		
결제방법	자동이체	자동이체납입일	
자동이체 계좌번호			

#### ○ 대출금 입금내역

• 등록금 입금내역을 확인하시기 바랍니다.

등록금 대출금액		원
등록금 입금계좌		

②

확인 >

Tip

- STEP 05. 대출 실행완료 단계: 입력한 내용을 바탕으로 최종 약정 체결!
- ① 농촌학자금융자 관련 대출정보 및 대출금 입금내역을 상세하게 확인
- ② [확인] 버튼을 클릭하면 전체 **대출 실행 과정이 완료**

# 2024년 2학기 농촌출신 대학생 학자금융자 홈페이지 실행 매뉴얼 [전환대출]

한국장학재단  
학자금대출부

시스템 개선 등으로 인하여 일부 내용이 변경될 수 있음

# III. 농촌출신 대학생 학자금융자 전환대출 실행준비

## 전환대출 실행

학자금대출 ▾ 농촌학자금융자 실행 ▾ + - 📄 f t b

### 농촌학자금융자 실행

#### 학자금대출 신청현황

님, 총2건의 학자금대출 신청 정보가 있습니다.

선택	신청날짜	대출상품	학적	대학	학과	연체 여부	중복지원 여부	기등록여부	상태	지급실행
<input type="checkbox"/>		취업후상환학자금				N	N	등록대상	대출실행 확인완료	
<input type="checkbox"/>		농촌학자금융자 등록금				N	N	등록대상	대출승인 ①	지급신청 > ②

학자금대출 ▾ 농촌학자금융자 실행 ▾ + - 📄 f t b

### 농촌학자금융자 실행

학자금대출 신청현황

귀하는 취업후 상환 학자금대출에서 농촌학자금융자 대출로 전환 실행이 됩니다.

농촌학자금융자 대출로 전환 실행하시겠습니까?

② 예(Y) > 아니요(N) >

선택	신청날짜	대출상품	학적	대학	학과	연체 여부	중복지원 여부	기등록여부	상태	지급실행
----	------	------	----	----	----	-------	---------	-------	----	------

Tip

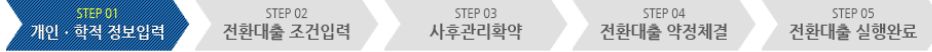
- 학자금대출>학자금대출 신청>농촌학자금융자 실행화면 접속
- ① 지급신청 클릭 후 전환대출 팝업창 메시지 확인 후 ② 예(Y) 클릭
- 단, 신입생군 및 재학생 중 해당학기 일반/취업 후 상환 학자금대출을 우선 실행한 후 농촌 학자금융자 승인을 받은 자에 한해 전환대출이 가능(단, 기 대출금이 10만원 이상이어야 하며 기 대출금에 대한 이자, 지연배상금 및 원리금상환 예정액은 본인이 부담)

## IV. 농촌출신 대학생 학자금융자 전환대출 실행

### STEP01. 개인, 학적 정보입력

#### 신청현황

○ 전환대출 지급 신청 페이지입니다.



○ 개인 정보와 학교 정보를 정확히 입력하세요.

이름		주민등록번호	
대출상품	전환대출	신청일자	

#### 개인정보입력

휴대폰번호*	<input type="text"/> - <input type="text"/> - <input type="text"/>	전화번호*	<input type="text"/> - <input type="text"/> - <input type="text"/>
이메일*	<input type="text"/> @ <input type="text"/> . <input type="text"/>		
실거주지 주소*	<input type="text"/> 우편번호찾기 > <input type="text"/>		

- 변경된 개인정보가 있는 경우 재가입해 주시기 바랍니다.
- 신청 시 입력한 개인정보와 변동이 없는지 꼭 확인하세요.

#### 학교정보

소속대학		학과/전공	
학적구분		학번/수험번호	

확인 >

취소

Tip

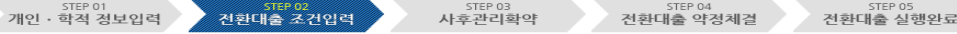
- STEP 01. 개인, 학적 정보입력 단계: 개인정보, 학교정보를 정확하게 입력 후 [확인] 버튼 클릭!
- 홈페이지의 [지급신청] 버튼 클릭 시 신청현황 페이지로 연결됨
- 신청 시 입력했던 정보 자동 기입(학적정보는 수정 불가, 개인정보는 수정 가능)
- 오류가 있는 경우 [지급신청] 버튼 클릭 시 오류 관련 팝업 생성

# IV. 농촌출신 대학생 학자금융자 전환대출 실행

## STEP02. 전환대출 조건입력

### 신청현황

○ 전환대출 지급 신청 페이지입니다.



○ 전환대출금지급신청에 필요한 정보를 정확히 입력해주세요.

이름		주민등록번호	
대출상품	전환대출	신청일자	

#### 전환대상 대출계좌정보

등록금	
대출일자	
총 대출금액	
대출금리	
대출잔액	
거치기간금리	

#### 납부금액 계산내역

등록금	
계산내역	원금
	원금
	정상이자
	연체이자
	연체료
	환급이자
합계	원
입출금계좌 선택*	이율을 원하는 계좌번호를 선택하세요. <a href="#">수취계좌조회 &gt;</a> <a href="#">신규계좌등록 &gt;</a>
선택된 입출금계좌	/ /

#### 전환대출금액

전환대출 총액	원
전환대출 등록금액	원

\* 원금상환/이자납부 계좌는 본인명의만 가능합니다.

#### 전환대출 조건입력

상환방법*	원금균등상환 <input type="checkbox"/>
	원금균등 상환: 농촌학자금융자는 무이자대출로 이자만 상환하는 거치기간에는 상환의무가 없으며, 상환기간동안 매월 일정한 금액(원금)을 상환합니다. ○ 18-2학기 이후 용자: 실행 시 설정한 거치기간이 지난 후 상환기간 동안 매월 일정한 금액(원금)을 분할 상환 ○ 18-1학기 이전 용자: 학적에 따라 상환개시일이 결정되며 한 학기 분을 1년(12개월)동안 분할 상환
거치기간 (이자만 상환)	-거치기간을 선택하세요. <input type="checkbox"/> * 농촌학자금융자: 무이자 대출로 거치기간 중 상환의무 없음(원금 중도상환 가능) ※ 0개월 선택 시 다음달부터 원금 상환시작
상환기간 (원리금 상환)	-상환기간을 선택하세요. <input type="checkbox"/> * 농촌학자금융자: 무이자 대출로 원금균등분할상환
대용기간	0 개월
자동이체계좌 선택*	이율을 원하는 계좌번호를 선택하세요. <input type="checkbox"/> <a href="#">수취계좌조회 &gt;</a> <a href="#">신규계좌등록 &gt;</a>
선택된 자동이체계좌	/ /

\* 지원 조건을 충분히 숙지하신 후 신청하시기 바랍니다.

< 이전 **확인 >** 취소

Tip

- STEP 02. 전환대출 조건입력 단계: 전환대출 관련 내역을 확인하고, 거치기간 및 상환기간(원금균등분할상환기간) 설정한 후 [확인] 버튼 클릭!
- 기 대출금에 대한 이자, 지연배상금 및 원리금상환 예정액은 본인이 부담**해야 함에 따라 자동이체 계좌 선택 및 등록
- 최소 대출 금액 : 등록금 10만원 이상

## IV. 농촌출신 대학생 학자금융자 전환대출 실행

### STEP03. 사후관리 확약

#### 신청현황

● 전환대출 지급 신청 페이지입니다.



학자금(등록금) 대출 상환 동의서

성명	주민등록번호
----	--------

학자금(등록금)대출 상환동의서

소속대학교 귀중  
한국장학재단 귀중

본인은 한국장학재단으로부터 학자금대출을 받은 후 부득이한 사정(휴학, 자퇴, 제적, 기타)으로 납부한 등록금을 대학으로 부터 반환받게 될 경우 대학이 본인에게 직접 반환하는 대신 한국장학재단에 반환하여 본인의 학자금대출 잔액에서 상환처리(대출받은 금액이 대학이 본인에게 반환할 금액보다 적은 경우에는 그 자액을 본인에게 직접 반환) 할 것을 동의합니다.  
또한, 본인은 대학에서 위 반환금을 본인에게 반환한 경우에도 직접 또는 대학을 통하여 즉시 한국장학재단에 반환하여 대출 잔액에 상환 처리할 것에 동의합니다.  
본인이 신(信)입생 추가대출\*을 받은 경우, 입학 포기, 입학 취소 등의 학적변동이 발생한 대학의 등록금 대출금(대학이 본인에게 직접 반환한 경우) 및 대출 이후 발생한 이자, 지연배상금 및 잔여원금은 본인이 즉시 상환처리하며, 재단이 별도 연락 없이 본인의 지정납부계좌\*\*에서 이를 직접 이체 출금하는 것에 동의합니다.

\* 신(信)입생 추가대출: 신입생, 편입생이 입학예정(또는 기존) 대학으로 등록금 대출을 받은 후, 동일 학기에 추가로 타 대학에 합격하여 긴급하게 타 대학으로 등록금 대출을 받고자하는 특별한 경우에 한하여, 기존 대출금을 반환 또는 상환하기 전, 추가로 등록금대출을 지원하고 기존 대학에서 등록금대출분 만원을 재단으로 반환하는 제도(재학생 및 재입학생 이용불가)  
\*\*지정납부계좌: 재단'자동계좌이체 신청약관'의 지정납부계좌를 말함.

년      월      일

본인은 위 학자금(등록금) 대출 상환 동의서를 충분히 읽고 이해하였습니까? ☐ 예 ☒ 아니오 내용에 동의합니다.

< 이전

전자서명 동의 >

취소

Tip

- STEP 03. 사후관리 확약 단계: 대출 상환 동의서 내용을 확인
- 내용 확인 후 동의여부 체크! 모두 확인 후 **전자서명 동의 진행**



# IV. 농촌출신 대학생 학자금융자 전환대출 실행

## STEP04. 전환대출 약정체결

### 신청현황

○ 전환대출 지급 신청 페이지입니다.



○ 개인 정보

이름		주민등록번호	
대출상환	전환대출	신청일자	

○ 전환대상 대출계좌정보

등록금	
대출일자	
총 대출금액	770,500원
대출금리	1.7%
대출잔액	770,500원
거치기간금리	1.7% (0%)

○ 납부금액 계산내역

등록금	
원금	770,500 원
정상이자	3,911 원
연체이자	0 원
연체료	0 원
환급이자	0 원
합계	774,411 원
상환계좌	본인계좌 :

○ 농촌출신대학생 학자금융자 약정내역

- 등록금 약정 내역을 확인하시기 바랍니다.

등록금 대출 금액	770,500원	대출금리	0% (거치기간중 연 0% / 상환기간중 연 0%)
대출일		거치기간	
등록금합계	774,411원	대출기간	
자동이체 계좌번호	[은행: ]	상환방법	원금균등상환

○ 대출 거래 약정

농촌출신대학생 학자금융자 약정서를 충분히 읽고 이해하십니까?	<b>내용확인 &gt;</b>	<input type="radio"/> 예, 내용에 동의합니다.	<input checked="" type="radio"/> 아니요
여신거래 기본 약관을 충분히 읽고 이해하십니까?	<b>내용확인 &gt;</b>	<input type="radio"/> 예, 내용에 동의합니다.	<input checked="" type="radio"/> 아니요
전자금융거래 기본 약관을 충분히 읽고 이해하십니까?	<b>내용확인 &gt;</b>	<input type="radio"/> 예, 내용에 동의합니다.	<input checked="" type="radio"/> 아니요
전자금융서비스 이용 약관을 충분히 읽고 이해하십니까?	<b>내용확인 &gt;</b>	<input type="radio"/> 예, 내용에 동의합니다.	<input checked="" type="radio"/> 아니요
자동이체 약정 신청 약관을 충분히 읽고 이해하십니까?	<b>내용확인 &gt;</b>	<input type="radio"/> 예, 내용에 동의합니다.	<input checked="" type="radio"/> 아니요
반환등록금 상환위임동의서 및 대출전환동의서를 충분히 읽고 이해하십니까?	<b>내용확인 &gt;</b>	<input type="radio"/> 예, 내용에 동의합니다.	<input checked="" type="radio"/> 아니요
학자금대출 핵심설명서를 충분히 읽고 이해하십니까?	<b>내용확인 &gt;</b>	<input type="radio"/> 예, 내용에 동의합니다.	<input checked="" type="radio"/> 아니요

- 약정서 동의 및 기타 모든 정보 입력 후 '대출금지급실행' 버튼 클릭 후 전자서명수단을 통한 동의가 완료되어야 실행이 가능합니다.

**③** **대출금지급실행 >** 취소

Tip

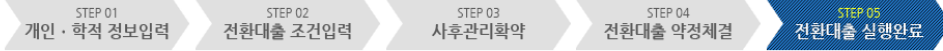
- STEP 04. 전환대출 약정체결 단계: 1~3단계에서 입력했던 내용 최종 확인
- ① 전환대출 관련 납부금액 계산 내역을 상세하게 확인
- ② 대출 거래 약정 내용을 충분히 읽고 동의 진행
- ③ **[대출금지급실행]** 버튼 클릭하여 **대출 실행 진행**: 본인 전자서명수단으로 동의
  - 본인 전자서명수단이 없을 경우 대출실행 불가하므로 주의

## IV. 농촌출신 대학생 학자금융자 전환대출 실행

### STEP05. 전환대출 실행완료

#### 신청현황

○ 전환대출 지급 신청 페이지 입니다.



○ 개인 정보

이름		주민등록번호	
대출상품	전환대출	신청일자	

#### ① 납부금액 계산내역

계산내역	등록금	
	원금	770,500원
	정상이자	3,911원
	연체이자	0원
	연체료	0원
	환급이자	0원
합계	774,411원	
상환계좌	본인계좌 :	

○ 농촌학자금융자 학자금대출 약정내역

· 등록금 약정 내역을 확인하시기 바랍니다.

대출계좌번호		등록금 대출 금액	
대출금리	고정금리 연 0%	대출일	
거치기간		대출기간	
상환방법	원금균등상환	자동이체 계좌번호	

② [확인 >](#)

Tip

- STEP 05. 전환대출 실행완료 단계: 입력한 내용을 바탕으로 최종 약정 체결!
- ① 전환대출 관련 납부금액 계산 내역을 상세하게 확인
- ② [확인] 버튼을 클릭하면 전체 **대출 실행 과정이 완료**